

# FRONIUS SYMO

/ Máxima flexibilidad para las aplicaciones del futuro

/ Tecnología  
SnapINverter/ Comunicación  
de datos integrada/ Diseño  
SuperFlex/ Seguimiento  
inteligente GMPP/ Smart Grid  
Ready

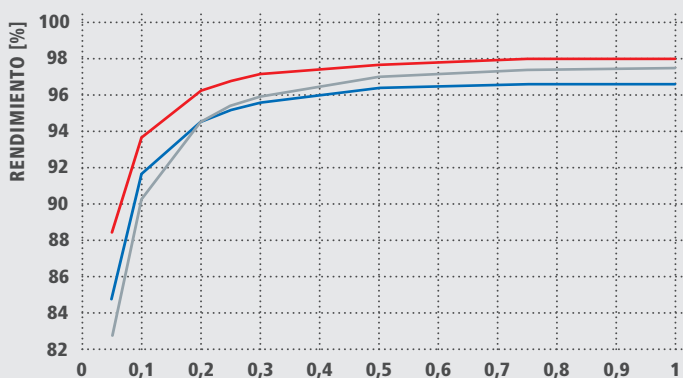
/ Con un rango de potencia nominal entre 3,0 y 20,0 kW, el Fronius Symo es el inversor trifásico sin transformador para instalaciones de autoconsumo de pequeña potencia. Gracias a su flexible diseño, el Fronius Symo es perfecto para instalaciones en superficies irregulares o para tejados con varias orientaciones. La Interface estándar a Internet a través de WLAN o Ethernet y la facilidad de integración de componentes de otros fabricantes hacen del Fronius Symo uno de los inversores con mayor flexibilidad en comunicaciones en el mercado. Además, la interface Meter permite la gestión dinámica de alimentación y una clara visualización del consumo.

## DATOS TÉCNICOS FRONIUS SYMO (3.0-3-S, 3.7-3-S, 4.5-3-S, 3.0-3-M, 3.7-3-M, 4.5-3-M)

DATOS DE ENTRADA	SYMO 3.0-3-S	SYMO 3.7-3-S	SYMO 4.5-3-S	SYMO 3.0-3-M	SYMO 3.7-3-M	SYMO 4.5-3-M
Máxima corriente de entrada ( $I_{dc \text{ máx. } 1} / I_{dc \text{ máx. } 2}^{1)}$ )				16 A / 16 A		
Máx. corriente de cortocircuito por serie FV (MPP <sub>1</sub> /MPP <sub>2</sub> <sup>1)</sup> )				24 A / 24 A		
Mínima tensión de entrada ( $U_{dc \text{ mín.}}$ )				150 V		
Tensión CC mínima de puesta en servicio ( $U_{dc \text{ arranque}}$ )				200 V		
Tensión de entrada nominal ( $U_{dc,r}$ )				595 V		
Máxima tensión de entrada ( $U_{dc \text{ máx.}}$ )				1.000 V		
Rango de tensión MPP ( $U_{mpp \text{ mín.}} - U_{mpp \text{ máx.}}$ )	200 - 800 V	250 - 800 V	300 - 800 V		150 - 800 V	
Número de seguidores MPP		1			2	
Número de entradas CC		3			2+2	
DATOS DE SALIDA	SYMO 3.0-3-S	SYMO 3.7-3-S	SYMO 4.5-3-S	SYMO 3.0-3-M	SYMO 3.7-3-M	SYMO 4.5-3-M
Potencia nominal CA ( $P_{ac,r}$ )	3.000 W	3.700 W	4.500 W	3.000 W	3.700 W	4.500 W
Máxima potencia de salida	3.000 VA	3.700 VA	4.500 VA	3.000 VA	3.700 VA	4.500 VA
Máxima corriente de salida ( $I_{ac \text{ máx.}}$ )	4,3 A	5,3 A	6,5 A	4,3 A	5,3 A	6,5 A
Acoplamiento a la red (rango de tensión)	3-NPE 400 V / 230 V o 3-NPE 380 V / 220 V (+20 % / -30 %)					
Frecuencia (rango de frecuencia)	50 Hz / 60 Hz (45 - 65 Hz)					
Coefficiente de distorsión no lineal	< 3 %					
Factor de potencia ( $\cos \varphi_{ac,r}$ )	0,70 - 1 ind. / cap.			0,85 - 1 ind. / cap.		
DATOS GENERALES	SYMO 3.0-3-S	SYMO 3.7-3-S	SYMO 4.5-3-S	SYMO 3.0-3-M	SYMO 3.7-3-M	SYMO 4.5-3-M
Dimensiones (altura x anchura x profundidad)	645 x 431 x 204 mm					
Peso	16,0 kg			19,9 kg		
Tipo de protección	IP 65					
Clase de protección	1					
Categoría de sobretensión (CC / CA) <sup>2)</sup>	2 / 3					
Consumo nocturno	< 1 W					
Concepto de inversor	Sin Transformador					
Refrigeración	Refrigeración de aire regulada					
Instalación	Instalación interior y exterior					
Margen de temperatura ambiente	-25 - +60 °C					
Humedad de aire admisible	0 - 100 %					
Máxima altitud	2.000 m / 3.400 m (rango de tensión sin restricciones / con restricciones)					
Tecnología de conexión CC	3 x CC+ y 3 x CC bornes roscados 2,5 - 16 mm <sup>2</sup>			4 x CC+ y 4 x CC bornes roscados 2,5 - 16mm <sup>2</sup> <sup>3)</sup>		
Tecnología de conexión principal	5 polos CA bornes roscados 2,5 - 16 mm <sup>2</sup>			5 polos CA bornes roscados 2,5 - 16mm <sup>2</sup> <sup>3)</sup>		
Certificados y cumplimiento de normas	ÖVE / ÖNORM E 8001-4-712, DIN V VDE 0126-1-1/A1, VDE AR N 4105, IEC 62109-1/-2, IEC 62116, IEC 61727, AS 3100, AS 4777-2, AS 4777-3, CER 06-190, G83/2, UNE 206007-1, SI 4777 <sup>1)</sup> , CEI 0-21 <sup>1)</sup> , NRS 097					

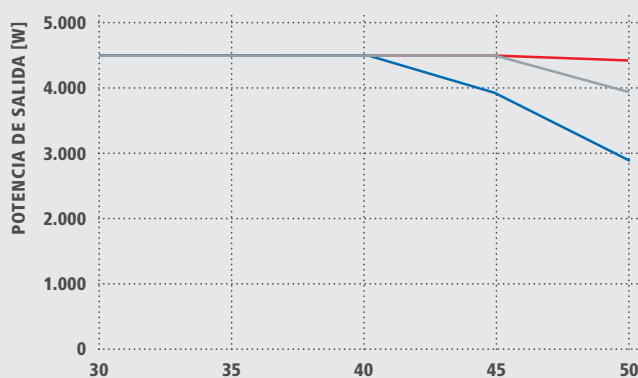
<sup>1)</sup> Esto se aplica a Fronius Symo 3.0-3-M, 3.7-3-M y 4.5-3-M.<sup>2)</sup> De acuerdo con IEC 62109-1.<sup>3)</sup> 16 mm<sup>2</sup> sin necesidad de terminales de conexión. Más información sobre la disponibilidad de inversores en su país en [www.fronius.es](http://www.fronius.es).

## CURVA DE RENDIMIENTO FRONIUS SYMO 4.5-3-S



POTENCIA DE SALIDA NORMALIZADA  $P_{Ac}/P_{Ac,R}$  ■ 300 V<sub>DC</sub> ■ 595 V<sub>DC</sub> ■ 800 V<sub>DC</sub>

## REDUCCIÓN DE TEMPERATURA FRONIUS SYMO 4.5-3-S



TEMPERATURA AMBIENTE [°C] ■ 300 V<sub>DC</sub> ■ 630 V<sub>DC</sub> ■ 800 V<sub>DC</sub>

## DATOS TÉCNICOS FRONIUS SYMO (3.0-3-S, 3.7-3-S, 4.5-3-S, 3.0-3-M, 3.7-3-M, 4.5-3-M)

RENDIMIENTO	SYMO 3.0-3-S	SYMO 3.7-3-S	SYMO 4.5-3-S	SYMO 3.0-3-M	SYMO 3.7-3-M	SYMO 4.5-3-M
Máximo rendimiento	98,0 %					
Rendimiento europeo ( $\eta_{EU}$ )	96,2 %	96,7 %	97,0 %	96,5 %	96,9 %	97,2 %
$\eta$ con 5 % $P_{Ac,r}$ <sup>1)</sup>	80,3 / 83,6 / 79,1 %	83,4 / 86,4 / 80,6 %	84,8 / 88,5 / 82,8 %	79,8 / 85,1 / 80,8 %	81,6 / 87,8 / 82,8 %	83,4 / 90,3 / 85,0 %
$\eta$ con 10 % $P_{Ac,r}$ <sup>1)</sup>	87,8 / 91,0 / 86,2 %	90,1 / 92,5 / 88,7 %	91,7 / 93,7 / 90,3 %	86,5 / 91,6 / 87,7 %	87,9 / 93,6 / 90,5 %	89,2 / 94,1 / 91,2 %
$\eta$ con 20 % $P_{Ac,r}$ <sup>1)</sup>	92,6 / 95,0 / 92,6 %	93,7 / 95,7 / 93,6 %	94,6 / 96,3 / 94,5 %	90,8 / 95,3 / 93,0 %	91,9 / 96,0 / 94,1 %	92,8 / 96,5 / 95,1 %
$\eta$ con 25 % $P_{Ac,r}$ <sup>1)</sup>	93,4 / 95,6 / 93,8 %	94,5 / 96,4 / 94,7 %	95,2 / 96,8 / 95,4 %	91,9 / 96,0 / 94,2 %	92,9 / 96,6 / 95,2 %	93,5 / 97,0 / 95,8 %
$\eta$ con 30 % $P_{Ac,r}$ <sup>1)</sup>	94,0 / 96,3 / 94,5 %	95,0 / 96,7 / 95,4 %	95,6 / 97,2 / 95,9 %	92,8 / 96,5 / 95,1 %	93,5 / 97,0 / 95,8 %	94,2 / 97,3 / 96,3 %
$\eta$ con 50 % $P_{Ac,r}$ <sup>1)</sup>	95,2 / 97,3 / 96,3 %	96,9 / 97,6 / 96,7 %	96,4 / 97,7 / 97,0 %	94,3 / 97,5 / 96,5 %	94,6 / 97,7 / 96,8 %	94,9 / 97,8 / 97,2 %
$\eta$ con 75 % $P_{Ac,r}$ <sup>1)</sup>	95,6 / 97,7 / 97,0 %	96,2 / 97,8 / 97,3 %	96,6 / 98,0 / 97,4 %	94,9 / 97,8 / 97,2 %	95,0 / 97,9 / 97,4 %	95,1 / 98,0 / 97,5 %
$\eta$ con 100 % $P_{Ac,r}$ <sup>1)</sup>	95,6 / 97,9 / 97,3 %	96,2 / 98,0 / 97,5 %	96,6 / 98,0 / 97,5 %	95,0 / 98,0 / 97,4 %	95,1 / 98,0 / 97,5 %	95,0 / 98,0 / 97,6 %
Rendimiento de adaptación MPP	> 99,9 %					

<sup>1)</sup>  $\eta$  con  $U_{mpp\ min.} / U_{dcr} / U_{mpp\ max.}$

EQUIPAMIENTO DE SEGURIDAD	SYMO 3.0-3-S	SYMO 3.7-3-S	SYMO 4.5-3-S	SYMO 3.0-3-M	SYMO 3.7-3-M	SYMO 4.5-3-M
Medición del aislamiento CC	Sí					
Comportamiento de sobrecarga	Desplazamiento del punto de trabajo, limitación de potencia					
Seccionador CC	Sí					
Protección contra polaridad inversa	Sí					

INTERFACES	SYMO 3.0-3-S	SYMO 3.7-3-S	SYMO 4.5-3-S	SYMO 3.0-3-M	SYMO 3.7-3-M	SYMO 4.5-3-M
WLAN / Ethernet LAN	Fronius Solar.web, Modbus TCP SunSpec, Fronius Solar API (JSON)					
6 inputs digitales y 4 inputs/outputs digitales	Interface receptor del control de onda					
USB (Conector A) <sup>2)</sup>	Datalogging, actualización de inversores vía USB					
2 conectores RJ 45 (RS422) <sup>2)</sup>	Fronius Solar Net					
Salida de aviso <sup>2)</sup>	Gestión de la energía (salida de relé libre de potencial)					
Datalogger y Servidor web	Incluido					
Input externo <sup>2)</sup>	Interface S0-Meter / Input para la protección contra sobretensión					
RS485	Modbus RTU SunSpec o conexión del contador					

<sup>2)</sup> También disponible en la versión light.

## DATOS TÉCNICOS FRONIUS SYMO (5.0-3-M, 6.0-3-M, 7.0-3-M, 8.2-3-M)

DATOS DE ENTRADA	SYMO 5.0-3-M	SYMO 6.0-3-M	SYMO 7.0-3-M	SYMO 8.2-3-M
Máxima corriente de entrada ( $I_{dc \text{ máx. } 1} / I_{dc \text{ máx. } 2}$ )	16 A / 16 A			
Máxima corriente de cortocircuito por serie FV (MPP <sub>1</sub> /MPP <sub>2</sub> )	24 A / 24 A			
Mínima tensión de entrada ( $U_{dc \text{ mín.}}$ )	150 V			
Tensión CC mínima de puesta en servicio ( $U_{dc \text{ arranque}}$ )	200 V			
Tensión de entrada nominal ( $U_{dc,r}$ )	595 V			
Máxima tensión de entrada ( $U_{dc \text{ máx.}}$ )	1.000 V			
Rango de tensión MPP ( $U_{mpp \text{ mín.}} - U_{mpp \text{ máx.}}$ )	163 - 800 V	195 - 800 V	228 - 800 V	267 - 800 V
Número de seguidores MPP	2			
Número de entradas CC	2 + 2			

DATOS DE SALIDA	SYMO 5.0-3-M	SYMO 6.0-3-M	SYMO 7.0-3-M	SYMO 8.2-3-M
Potencia nominal CA ( $P_{ac,r}$ )	5.000 W	6.000 W	7.000 W	8.200 W
Máxima potencia de salida	5.000 VA	6.000 VA	7.000 VA	8.200 VA
Máxima corriente de salida ( $I_{ac \text{ máx.}}$ )	7,2 A	8,7 A	10,1 A	11,8 A
Acoplamiento a la red (rango de tensión)	3-NPE 400 V / 230 V o 3-NPE 380 V / 220 V (+20 % / -30 %)			
Frecuencia (rango de frecuencia)	50 Hz / 60 Hz (45 - 65 Hz)			
Coefficiente de distorsión no lineal	< 3 %			
Factor de potencia ( $\cos \varphi_{ac,r}$ )	0,85 - 1 ind. / cap.			

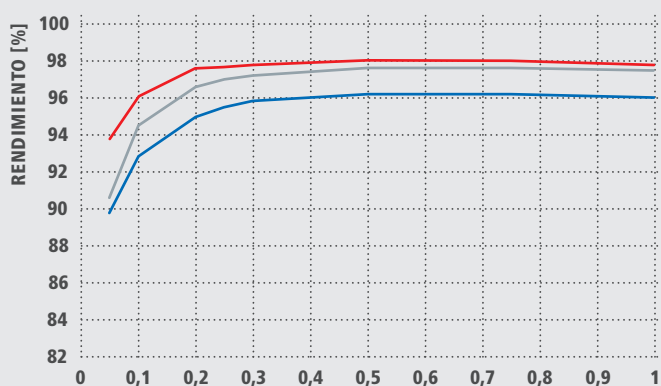
DATOS GENERALES	SYMO 5.0-3-M	SYMO 6.0-3-M	SYMO 7.0-3-M	SYMO 8.2-3-M
Dimensiones (altura x anchura x profundidad)	645 x 431 x 204 mm			
Peso	19,9 kg			21,9 kg
Tipo de protección	IP 65			
Clase de protección	1			
Categoría de sobretensión (CC / CA) <sup>1)</sup>	2 / 3			
Consumo nocturno	< 1 W			
Concepto de inversor	Sin Transformador			
Refrigeración	Refrigeración de aire regulada			
Instalación	Instalación interior y exterior			
Margen de temperatura ambiente	-25 - +60 °C			
Humedad de aire admisible	0 - 100 %			
Máxima altitud	2.000 m / 3.400 m (rango de tensión sin restricciones / con restricciones)			
Tecnología de conexión CC	4 x CC+ y 4 x CC bornes roscados 2,5 - 16mm <sup>2 2)</sup>			
Tecnología de conexión principal	5 polos CA bornes roscados 2,5 - 16mm <sup>2 2)</sup>			
Certificados y cumplimiento de normas	ÖVE / ÖNORM E 8001-4-712, DIN V VDE 0126-1-1/A1, VDE AR N 4105, IEC 62109-1/2, IEC 62116, IEC 61727, AS 3100, AS 4777-2, AS 4777-3, CER 06-190, G83/2, UNE 206007-1, SI 4777, CEI 0-21, NRS 097			

<sup>1)</sup> De acuerdo con IEC 62109-1.

<sup>2)</sup> 16 mm<sup>2</sup> sin necesidad de terminales de conexión.

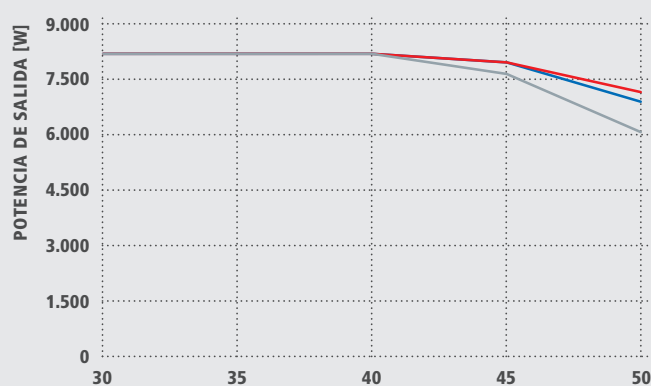
Más información sobre la disponibilidad de inversores en su país en [www.fronius.es](http://www.fronius.es).

## CURVA DE RENDIMIENTO FRONIUS SYMO 8.2-3-M



POTENCIA DE SALIDA NORMALIZADA  $P_{AC}/P_{AC,R}$  ■ 258 V<sub>DC</sub> ■ 595 V<sub>DC</sub> ■ 800 V<sub>DC</sub>

## REDUCCIÓN DE TEMPERATURA FRONIUS SYMO 8.2-3-M



TEMPERATURA AMBIENTE [°C] ■ 258 V<sub>DC</sub> ■ 595 V<sub>DC</sub> ■ 800 V<sub>DC</sub>

## DATOS TÉCNICOS FRONIUS SYMO (5.0-3-M, 6.0-3-M, 7.0-3-M, 8.2-3-M)

RENDIMIENTO	SYMO 5.0-3-M	SYMO 6.0-3-M	SYMO 7.0-3-M	SYMO 8.2-3-M
Máximo rendimiento	98,0 %			
Rendimiento europeo ( $\eta_{EU}$ )	97,3 %	97,5 %	97,6 %	97,7 %
$\eta$ con 5 % $P_{AC,r}$ <sup>1)</sup>	84,9 / 91,2 / 85,9 %	87,8 / 92,6 / 87,8 %	88,7 / 93,1 / 89,0 %	89,8 / 93,8 / 90,6 %
$\eta$ con 10 % $P_{AC,r}$ <sup>1)</sup>	89,9 / 94,6 / 91,7 %	91,3 / 95,6 / 93,0 %	92,0 / 95,9 / 94,7 %	92,8 / 96,1 / 94,5 %
$\eta$ con 20 % $P_{AC,r}$ <sup>1)</sup>	93,2 / 96,7 / 95,4 %	94,1 / 97,1 / 95,9 %	94,5 / 97,3 / 96,3 %	95,0 / 97,6 / 96,6 %
$\eta$ con 25 % $P_{AC,r}$ <sup>1)</sup>	93,9 / 97,2 / 96,0 %	94,7 / 97,5 / 96,5 %	95,1 / 97,6 / 96,7 %	95,5 / 97,7 / 97,0 %
$\eta$ con 30 % $P_{AC,r}$ <sup>1)</sup>	94,5 / 97,4 / 96,5 %	95,1 / 97,7 / 96,8 %	95,4 / 97,7 / 97,0 %	95,8 / 97,8 / 97,2 %
$\eta$ con 50 % $P_{AC,r}$ <sup>1)</sup>	95,2 / 97,9 / 97,3 %	95,7 / 98,0 / 97,5 %	95,9 / 98,0 / 97,5 %	96,2 / 98,0 / 97,6 %
$\eta$ con 75 % $P_{AC,r}$ <sup>1)</sup>	95,3 / 98,0 / 97,5 %	95,7 / 98,0 / 97,6 %	95,9 / 98,0 / 97,6 %	96,2 / 98,0 / 97,6 %
$\eta$ con 100 % $P_{AC,r}$ <sup>1)</sup>	95,2 / 98,0 / 97,6 %	95,7 / 97,9 / 97,6 %	95,8 / 97,9 / 97,5 %	96,0 / 97,8 / 97,5 %
Rendimiento de adaptación MPP	> 99,9 %			

<sup>1)</sup> Y con  $U_{mpp\ min.} / U_{dcr} / U_{mpp\ máx.}$

EQUIPAMIENTO DE SEGURIDAD	SYMO 5.0-3-M	SYMO 6.0-3-M	SYMO 7.0-3-M	SYMO 8.2-3-M
Medición del aislamiento CC	Sí			
Comportamiento de sobrecarga	Desplazamiento del punto de trabajo, limitación de potencia			
Seccionador CC	Sí			
Protección contra polaridad inversa	Sí			

INTERFACES	SYMO 5.0-3-M	SYMO 6.0-3-M	SYMO 7.0-3-M	SYMO 8.2-3-M
WLAN / Ethernet LAN	Fronius Solar.web, Modbus TCP SunSpec, Fronius Solar API (JSON)			
6 inputs digitales y 4 inputs/outputs digitales	Interface receptor del control de onda			
USB (Conector A) <sup>2)</sup>	Datalogging, actualización de inversores vía USB			
2 conectores RJ 45 (RS422) <sup>2)</sup>	Fronius Solar Net			
Salida de aviso <sup>2)</sup>	Gestión de la energía (salida de relé libre de potencial)			
Datalogger y Servidor web	Incluido			
Input externo <sup>2)</sup>	Interface S0-Meter / Input para la protección contra sobretensión			
RS485	Modbus RTU SunSpec o conexión del contador			

<sup>2)</sup> También disponible en la versión light.

## DATOS TÉCNICOS FRONIUS SYMO (10.0-3-M, 12.5-3-M, 15.0-3-M, 17.5-3-M, 20.0-3-M)

DATOS DE ENTRADA	SYMO 10.0-3-M	SYMO 12.5-3-M	SYMO 15.0-3-M	SYMO 17.5-3-M	SYMO 20.0-3-M
Máxima corriente de entrada ( $I_{dc\ máx. 1} / I_{dc\ máx. 2}$ )	27 A / 16,5 A <sup>1)</sup>		33 A / 27 A		
Máxima corriente de entrada total utilizada ( $I_{dc\ máx. 1} + I_{dc\ máx. 2}$ )	43,5 A		51,0 A		
Máxima corriente de cortocircuito por serie FV (MPP <sub>1</sub> / MPP <sub>2</sub> )	40,5 A / 24,8 A		49,5 A / 40,5 A		
Mínima tensión de entrada ( $U_{dc\ mín.}$ )	200 V				
Tensión CC mínima de puesta en servicio ( $U_{dc\ arranque}$ )	200 V				
Tensión de entrada nominal ( $U_{dc,r}$ )	600 V				
Máxima tensión de entrada ( $U_{dc\ máx.}$ )	1.000 V				
Rango de tensión MPP ( $U_{mpp\ mín.} - U_{mpp\ máx.}$ )	270 - 800 V	320 - 800 V		370 - 800 V	420 - 800 V
Número de seguidores MPP	2				
Número de entradas CC	3+3				
Máxima salida del generador FV ( $P_{dc\ máx.}$ )	15,0 kW <sub>peak</sub>	18,8 kW <sub>peak</sub>	22,5 kW <sub>peak</sub>	26,3 kW <sub>peak</sub>	30,0 kW <sub>peak</sub>

DATOS DE SALIDA	SYMO 10.0-3-M	SYMO 12.5-3-M	SYMO 15.0-3-M	SYMO 17.5-3-M	SYMO 20.0-3-M
Potencia nominal CA ( $P_{ac,r}$ )	10.000 W	12.500 W	15.000 W	17.500 W	20.000 W
Máxima potencia de salida	10.000 VA	12.500 VA	15.000 VA	17.500 VA	20.000 VA
Máxima corriente de salida ( $I_{ac\ máx.}$ )	14,4 A	18,0 A	21,7 A	25,3 A	28,9 A
Acoplamiento a la red (rango de tensión)	3-NPE 400 V / 230 V o 3-NPE 380 V / 220 V (+20 % / -30 %)				
Frecuencia (rango de frecuencia)	50 Hz / 60 Hz (45 - 65 Hz)				
Coefficiente de distorsión no lineal	1,8 %	2,0 %	1,5 %	1,5 %	1,3 %
Factor de potencia ( $\cos \phi_{ac,r}$ )	0 - 1 ind. / cap.				

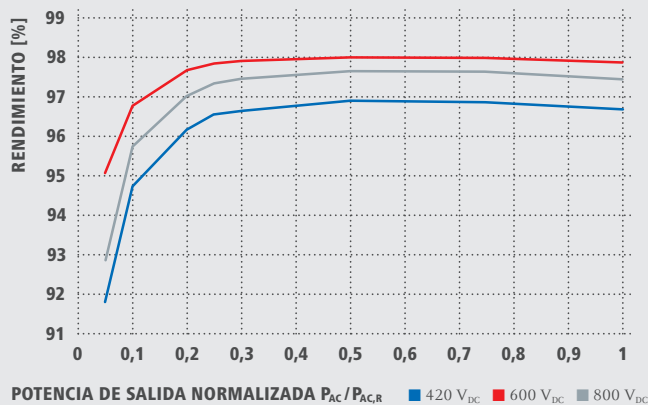
DATOS GENERALES	SYMO 10.0-3-M	SYMO 12.5-3-M	SYMO 15.0-3-M	SYMO 17.5-3-M	SYMO 20.0-3-M
Dimensiones (altura x anchura x profundidad)	725 x 510 x 225 mm				
Peso	34,8 kg		43,4 kg		
Tipo de protección	IP 66				
Clase de protección	1				
Categoría de sobretensión (CC / CA) <sup>2)</sup>	2 / 3				
Consumo nocturno	< 1 W				
Concepto de inversor	Sin Transformador				
Refrigeración	Refrigeración de aire regulada				
Instalación	Instalación interior y exterior				
Margen de temperatura ambiente	-40 - +60 °C				
Humedad de aire admisible	0 - 100 %				
Máxima altitud	2.000 m / 3.400 m (rango de tensión sin restricciones / con restricciones)				
Tecnología de conexión CC	6 x CC+ y 6 x CC bornes roscados 2,5 - 16 mm <sup>2</sup>				
Tecnología de conexión principal	5 polos CA bornes roscados 2,5 - 16 mm <sup>2</sup>				
Certificados y cumplimiento de normas	ÖVE / ÖNORM E 8001-4-712, DIN V VDE 0126-1-1/A1, VDE AR N 4105, IEC 62109-1/-2, IEC 62116, IEC 61727, AS 3100, AS 4777-2, AS 4777-3, CER 06-190, G83/2, UNE 206007-1, SI 4777, CEI 0-16, CEI 0-21, NRS 097				

<sup>1)</sup> 14,0 A para tensiones < 420 V

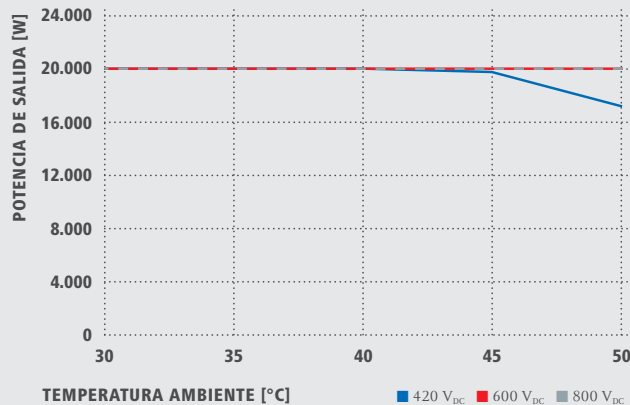
<sup>2)</sup> De acuerdo con IEC 62109-1. Rail DIN para protección de sobretensión opcional (tipo 2) está incluido.

Más información sobre la disponibilidad de inversores en su país en [www.fronius.es](http://www.fronius.es).

## CURVA DE RENDIMIENTO FRONIUS SYMO 20.0-3-M



## REDUCCIÓN DE TEMPERATURA FRONIUS SYMO 20.0-3-M



## DATOS TÉCNICOS FRONIUS SYMO (10.0-3-M, 12.5-3-M, 15.0-3-M, 17.5-3-M, 20.0-3-M)

RENDIMIENTO	SYMO 10.0-3-M	SYMO 12.5-3-M	SYMO 15.0-3-M	SYMO 17.5-3-M	SYMO 20.0-3-M
Máximo rendimiento	98,0 %				
Rendimiento europeo ( $\eta_{EU}$ )	97,4%	97,6 %	97,8 %	97,8 %	97,9 %
$\eta$ con 5 % $P_{Ac,r}^{1)}$	87,9 / 92,5 / 89,2 %	88,7 / 93,1 / 90,1 %	91,2 / 94,8 / 92,3 %	91,6 / 95,0 / 92,7 %	91,9 / 95,2 / 93,0 %
$\eta$ con 10 % $P_{Ac,r}^{1)}$	91,2 / 94,9 / 92,8 %	92,9 / 96,1 / 94,6 %	93,4 / 96,0 / 94,4 %	94,0 / 96,4 / 95,0 %	94,8 / 96,9 / 95,8 %
$\eta$ con 20 % $P_{Ac,r}^{1)}$	94,6 / 97,1 / 96,1 %	95,4 / 97,3 / 96,6 %	95,9 / 97,4 / 96,7 %	96,1 / 97,6 / 96,9 %	96,3 / 97,8 / 97,1 %
$\eta$ con 25 % $P_{Ac,r}^{1)}$	95,4 / 97,3 / 96,6 %	95,6 / 97,6 / 97,0 %	96,2 / 97,6 / 97,0 %	96,4 / 97,8 / 97,2 %	96,7 / 97,9 / 97,4 %
$\eta$ con 30 % $P_{Ac,r}^{1)}$	95,6 / 97,5 / 96,9 %	95,9 / 97,7 / 97,2 %	96,5 / 97,8 / 97,3 %	96,6 / 97,9 / 97,4 %	96,8 / 98,0 / 97,6 %
$\eta$ con 50 % $P_{Ac,r}^{1)}$	96,3 / 97,9 / 97,4 %	96,4 / 98,0 / 97,5 %	96,9 / 98,1 / 97,7 %	97,0 / 98,1 / 97,7 %	97,0 / 98,1 / 97,8 %
$\eta$ con 75 % $P_{Ac,r}^{1)}$	96,5 / 98,0 / 97,6 %	96,5 / 98,0 / 97,6 %	97,0 / 98,1 / 97,8 %	97,0 / 98,1 / 97,8 %	97,0 / 98,1 / 97,7 %
$\eta$ con 100 % $P_{Ac,r}^{1)}$	96,5 / 98,0 / 97,6 %	96,5 / 97,8 / 97,6 %	97,0 / 98,1 / 97,7 %	96,9 / 98,1 / 97,6 %	96,8 / 98,0 / 97,6 %
Rendimiento de adaptación MPP	> 99,9 %				
EQUIPAMIENTO DE SEGURIDAD	SYMO 10.0-3-M	SYMO 12.5-3-M	SYMO 15.0-3-M	SYMO 17.5-3-M	SYMO 20.0-3-M
Medición del aislamiento CC	Sí				
Comportamiento de sobrecarga	Desplazamiento del punto de trabajo, limitación de potencia				
Seccionador CC	Sí				
Protección contra polaridad inversa	Sí				
INTERFACES	SYMO 10.0-3-M	SYMO 12.5-3-M	SYMO 15.0-3-M	SYMO 17.5-3-M	SYMO 20.0-3-M
WLAN / Ethernet LAN	Fronius Solar.web, Modbus TCP SunSpec, Fronius Solar API (JSON)				
6 inputs digitales y 4 inputs/outputs digitales	Interface receptor del control de onda				
USB (Conector A) <sup>2)</sup>	Datalogging, actualización de inversores vía USB				
2 conectores RJ 45 (RS422) <sup>2)</sup>	Fronius Solar Net				
Salida de aviso <sup>2)</sup>	Gestión de la energía (salida de relé libre de potencial)				
Datalogger y Servidor web	Incluido				
Input externo <sup>2)</sup>	Interface SO-Meter / Input para la protección contra sobretensión				
RS485	Modbus RTU SunSpec o conexión del contador				

<sup>1)</sup>  $\gamma$  con  $U_{mpp\ min.} / U_{dc,r} / U_{mpp\ max.}$  <sup>2)</sup> También disponible en la versión light.

/ Perfect Welding / Solar Energy / Perfect Charging

### SOMOS TRES DIVISIONES CON UNA MISMA PASIÓN: SUPERAR LÍMITES.

/ No importa si se trata de tecnología de soldadura, energía fotovoltaica o tecnología de carga de baterías, nuestra exigencia está claramente definida: ser líder en innovación. Con nuestros más de 3.000 empleados en todo el mundo superamos los límites y nuestras más de 1.000 patentes concedidas son la mejor prueba. Otros se desarrollan paso a paso. Nosotros siempre damos saltos de gigante. Siempre ha sido así. El uso responsable de nuestros recursos constituye la base de nuestra actitud empresarial.

Para obtener información más detallada sobre todos los productos de Fronius y nuestros distribuidores y representantes en todo el mundo visite [www.fronius.com](http://www.fronius.com)

v04 Nov 2014 ES

Fronius España S.L.U.  
Parque Industrial La Laguna  
Calle Arroyo del Soto 17  
28914 Leganés (Madrid)  
España  
Teléfono +34 91 649 60 40  
Fax +34 91 649 60 44  
pv-sales-spain@fronius.com  
www.fronius.es

Fronius International GmbH  
Froniusplatz 1  
4600 Wels  
Austria  
Teléfono +43 7242 241-0  
Fax +43 7242 241-953940  
pv-sales@fronius.com  
www.fronius.com