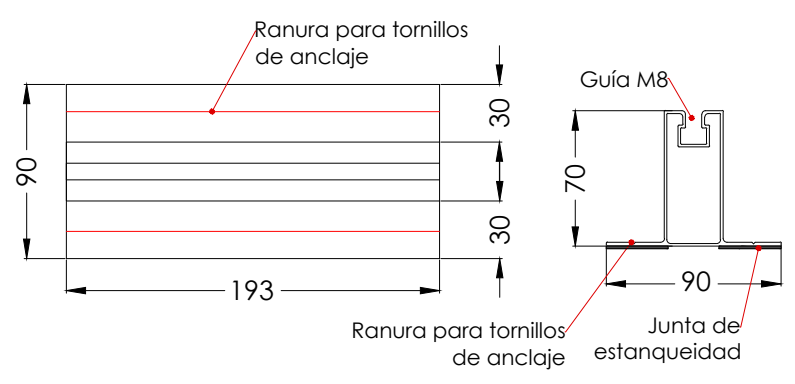



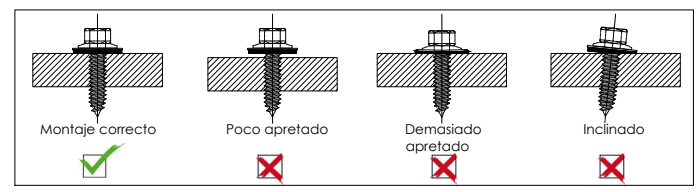
# Ficha técnica

## Soporte coplanar microrail fijación a chapa para cubierta sándwich

# 07H



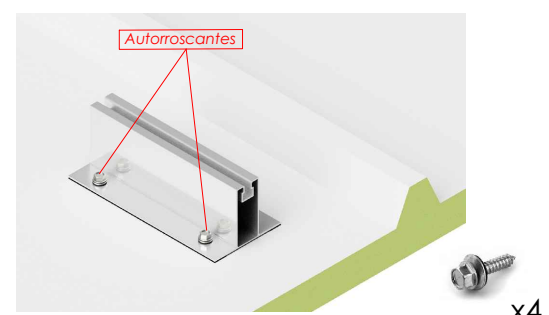
- Soporte para cubiertas de chapa sándwich.
- Soporte coplanar para anclaje a chapa.
- La fijación incluye junta de estanqueidad y tornillos de anclaje autorroscantes con arandela de sellado sin necesidad de pretaladro.
- Disposición de los módulos: Horizontal.
- Valido para espesores de módulos de 30 hasta 45 mm
- Kits disponibles de 1 a 8 módulos.




Viento: Hasta 150 Km/h

Materiales: Perfilera de aluminio EN AW 6005A T6  
Tornillería de acero inoxidable A2-70

Comprobar el buen estado y la capacidad portante de la cubierta antes de cualquier instalación.  
Comprobar la impermeabilidad de la fijación una vez colocada.

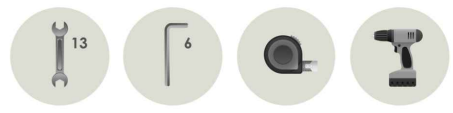


El perfil se fija a la chapa sandwich mediante 4 tornillos autorroscantes (2 a cada lado).



Perfiles perpendiculares a la cumbre

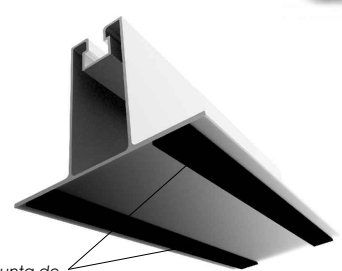
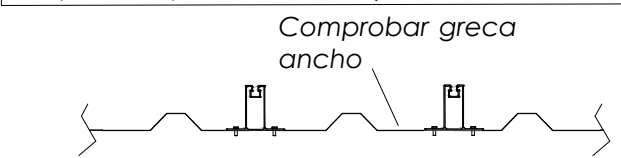
Herramientas necesarias:



Seguridad:

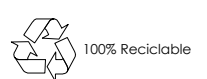


Reservado el derecho a efectuar modificaciones · Las ilustraciones de productos son a modo de ejemplo y pueden diferir del original.



**Par de apriete:**  
Tornillo Presor 7 Nm  
Tornillo M6.3 Hexagonal 10 Nm

Junta de estanqueidad



Marcado ES19/86524 CE

